

Propozycja zajęć i zabaw z dziećmi z grupy II na dzień 15.05.2020

Temat: Od nasionka do rośliny.

Witam dzieci i ich Rodziców

1. Obejrzyj filmiki dotyczące hodowania roślin i odpowiedz na pytania.

Linki do filmów:

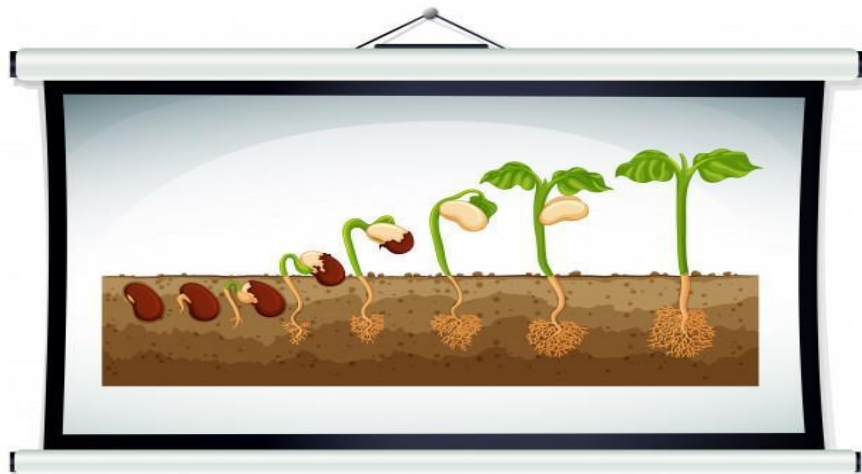
https://www.youtube.com/watch?v=H9KgApd4_wQ

<https://www.youtube.com/watch?v=JGNkjp3hqmA>

Pytania dotyczące treści filmów:


- Z czego wyrasta roślina?
- Co jest potrzebne roślinom do tego, aby mogły rosnąć?
- Jak należy opiekować się zasianymi nasionkami?

2. Przyjrzyj się ilustracji przedstawiającej fazy wzrostu roślin – od nasionka do rośliny,

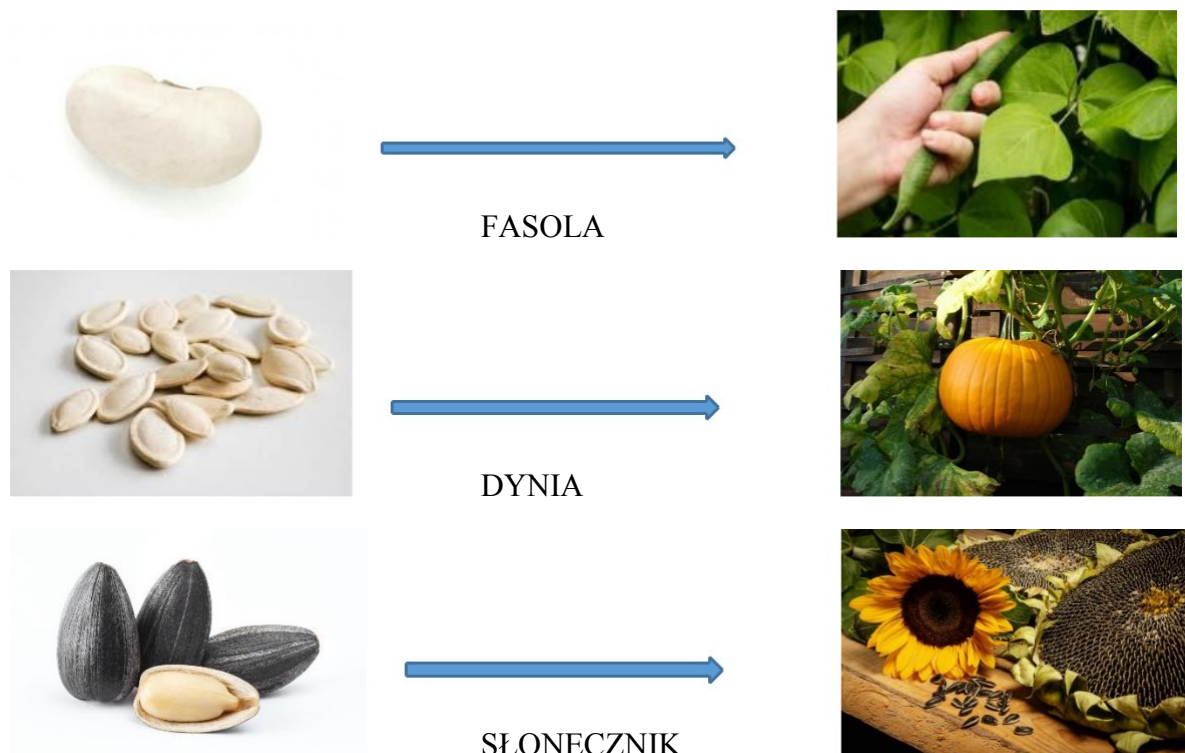


https://pl.freepik.com/darmowe-wektory/wykres-przedstawiajacy-wzrost-roslin_4805699.htm

następnie ułóż/wskaż obrazki w odpowiedniej kolejności zaczynając od najwcześniejszej fazy.



3. Na obrazkach przedstawione zostały nasiona i to co z nich wyrasta.



4. Zabawa ruchowa z elementem przysiadu „Siejemy nasiona”.

Dzieci "trzymają w ręce torebki z nasionami". Wykonują przysiady, naśladują wkładanie do ziemi nasion i zasypywanie ich. Ruchy powtarzają kilka razy.

Zabawę wykonujemy podczas słuchania piosenki pt.: „W naszym ogródeczku”.

Link do piosenki:

<https://www.youtube.com/watch?v=fdhmWn8bi7o>

5. Karta pracy nr 1

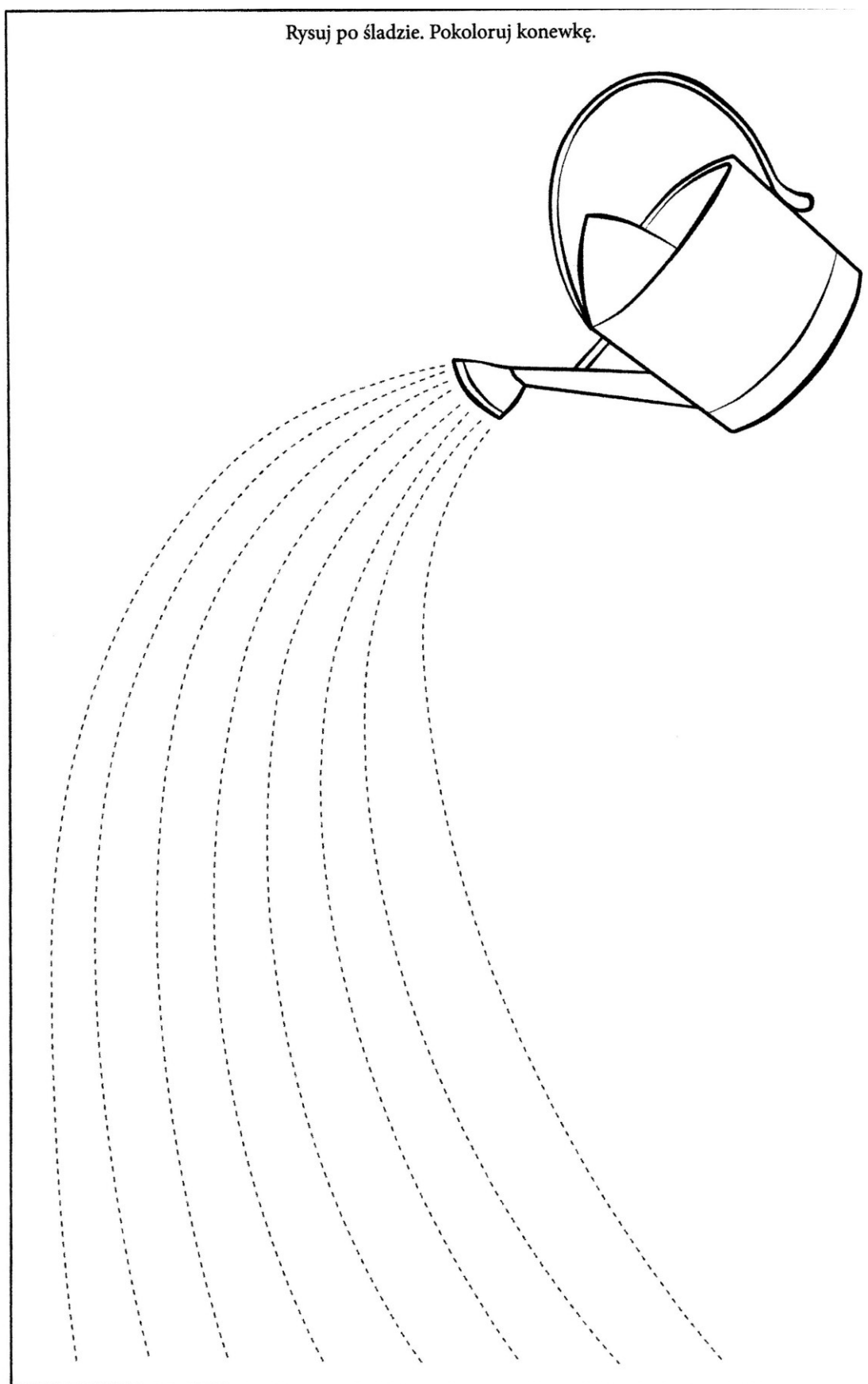
Wszystkie dzieci dzielą słowa na sylaby, równocześnie klaszczą. Dzieci starsze zaznaczają odpowiednią ilość sylab w ramce za pomocą kresek.

Pokoloruj sprzęt ogrodnika. Nazwij przedmioty, wyklaszcz liczbę sylab w każdym wyrazie, w ramkach zaznacz kreskami ilość sylab.

The worksheet contains ten illustrations of garden tools and equipment, each with a rectangular box below it for labeling and syllable counting:

- 1. A pair of secateurs (pruning shears).
- 2. A rake.
- 3. A shovel.
- 4. A watering can.
- 5. A garden hose with a nozzle.
- 6. A hand trowel.
- 7. A pair of work gloves.
- 8. A wheelbarrow.
- 9. A bucket.
- 10. A stack of pots, including a glass pot and two plastic pots.

6. Karta pracy nr 2 - „Konewka”- ćwiczenia grafomotoryczne, kreślenie po śladzie – dzieci młodsze



Pozdrawiam, życzę miłej zabawy
Ciocia Ania